

MANUAL DE OPERACIONES



Instrumental Científico-Técnico

+34 902 117 929 pedidos@infoagro.com



Botón de inicio



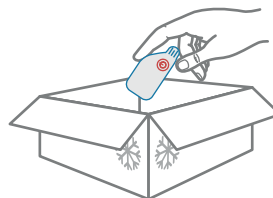
LED verde



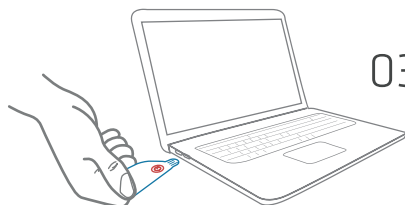
LED rojo



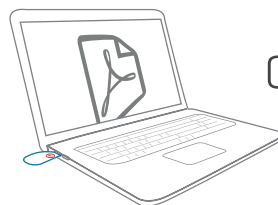
01 Mantenga el botón presionado durante un mínimo de 5 segundos para empezar la grabación



02 Incluya un tempmate®-S2 en su envío



03 Conecte el dispositivo en un puerto USB



04 El informe en PDF se generará automáticamente

	Indicadores LED
	Indicación en pantalla



5 s.

Encender el registrador

Rec.



Apagar el registrador

Stop



1 vez

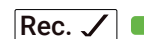
No encendido



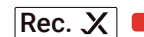
Batería baja



Grabando



Grabando con alarma



Parado



Parado con alarma



2 veces

Establecer marca

Mark



Límite de marca lleno

Mark

